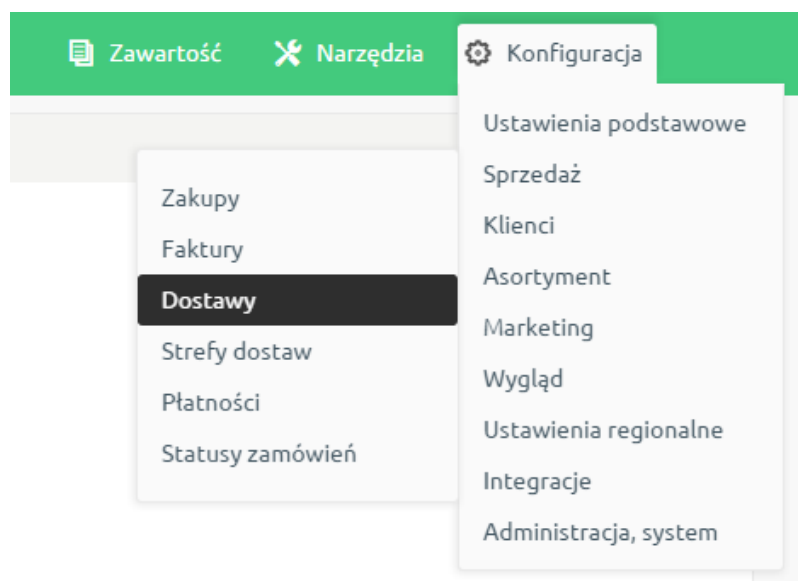


## Jak zintegrować sklep internetowy Sklepicom od nazwa.pl z operatorem logistycznym Apaczka?

Aby zintegrować sklep z operatorem logistycznym Apaczka:

- zaloguj się na do panelu administracyjnego sklepu
- przejdź do *Konfiguracja » Sprzedaż » Dostawy*



- w kolumnie *Kurier (Apaczka)* kliknij w *Akcje* i wybierz *Edytuj*

<input type="checkbox"/>	8	Kurier (Apaczka)	19,50 zł	-	-	Gotówka, Przelew, Pobranie, PayU, Płatności elektroniczne, Przelewy24.pl, mTransfer, multiTransfer, eRaty Santander Consumer Bank S.A., PayPal, Lukas Raty				Edytuj
--------------------------	---	------------------	----------	---	---	--	--	--	--	--------

- jeżeli posiadasz już konto w Apaczka, uzupełnij swoje dane i kliknij *Zapisz*.

Sklepcompanel | Strona sklepu

Szukaj w sklepie...

nowe w realizacji Administrator

Pulpit Sprzedaż Klienci Asortyment Marketing Raporty Zawartość Narzędzia Konfiguracja

Edytuj dostawę: Kurier (id: 8)

Zakupy Faktury **Dostawy** Strefy dostaw Płatności Statusy zamówień

Dane podstawowe

Koszty dostawy

**Ustawienia Apaczka.pl**

Mam już konto w Apaczka.pl  Chcę się zarejestrować

Login: \* Test

Hasło: \* .....

Numer konta dla przesyłek pobraniowych: \* 12345

Imię i nazwisko osoby kontaktowej: \* Katarzyna Nowak

Domyślny kurier: [v]

Powiadomienia e-mail adresata:  NIE po zmianie statusu na utworzoną  
 NIE po zmianie statusu na wysłaną  
 NIE po zmianie statusu na dostarczoną  
 TAK po zmianie statusu na wyjątek

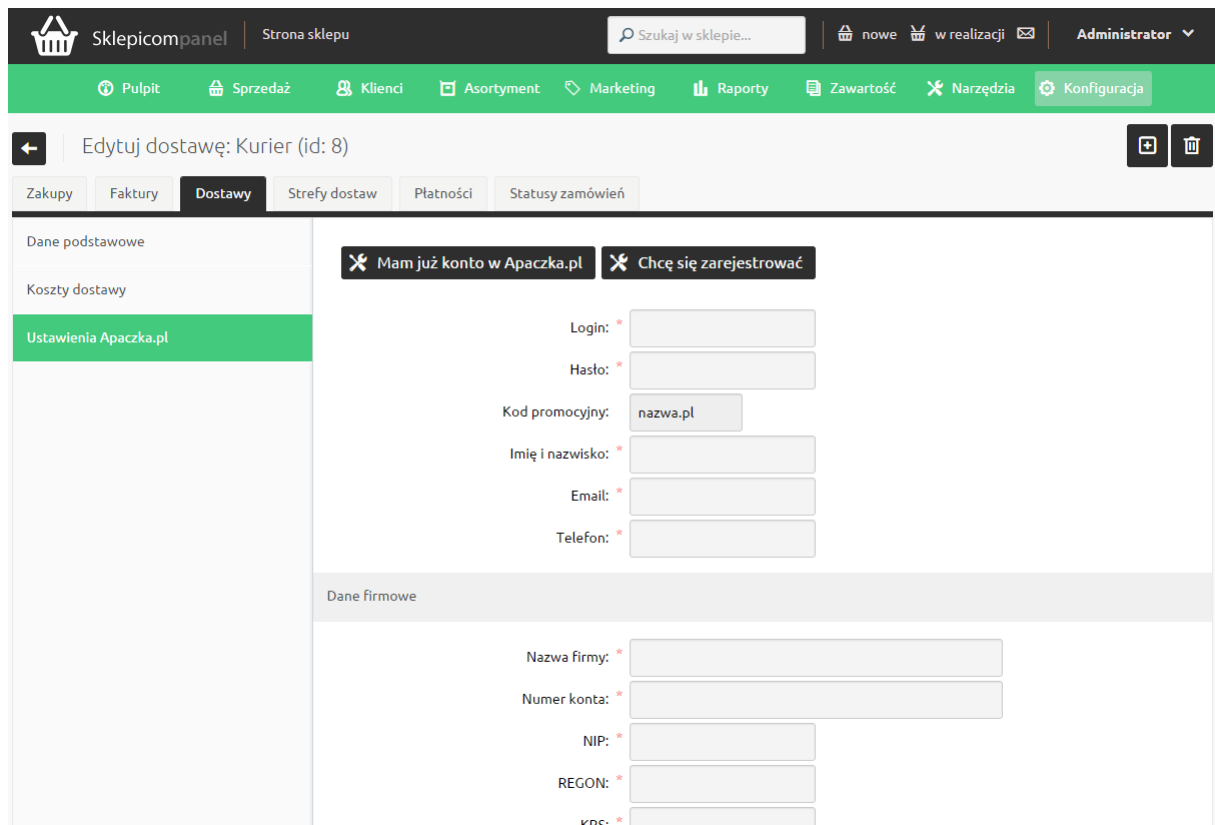
Powiadomienia e-mail nadawcę:  TAK po zmianie statusu na utworzoną  
 NIE po zmianie statusu na wysłaną  
 NIE po zmianie statusu na dostarczoną  
 TAK po zmianie statusu na wyjątek

Adres odbioru paczki: \* użyj danych z ustawień podstawowych [v]

Cystersów 20a  
Cystersów 20a  
32-328 Kraków  
Papua-Nowa Gwinea

Zapisz i wróć do listy lub Zapisz



- jeżeli nie posiadasz konta w Apaczka, kliknij w zakładkę *Chcę się zarejestrować*.



The screenshot shows the 'Sklepcompanel' interface for editing a delivery (Kurier) with ID 8. The navigation bar includes 'Pulpit', 'Sprzedaż', 'Klienci', 'Asortyment', 'Marketing', 'Raporty', 'Zawartość', 'Narzędzia', and 'Konfiguracja'. The main content area is titled 'Edytuj dostawę: Kurier (id: 8)' and has tabs for 'Zakupy', 'Faktury', 'Dostawy', 'Strefy dostaw', 'Płatności', and 'Statusy zamówień'. The 'Dostawy' tab is active, and the 'Ustawienia Apaczka.pl' sub-tab is selected. The form contains two main sections: 'Dane podstawowe' and 'Dane firmowe'. In the 'Dane podstawowe' section, there are two buttons: 'Mam już konto w Apaczka.pl' and 'Chcę się zarejestrować'. Below these are input fields for 'Login:', 'Hasło:', 'Kod promocyjny:' (with 'nazwa.pl' pre-filled), 'Imię i nazwisko:', 'Email:', and 'Telefon:'. The 'Dane firmowe' section includes input fields for 'Nazwa firmy:', 'Numer konta:', 'NIP:', 'REGON:', and 'KRS:'.

- Po udanej rejestracji musimy uzupełnić wymagane pola w konfiguracji Apaczki *Konfiguracja » Sprzedaż » Dostawy » Ustawienia Apaczka*
- Należy pamiętać o aktywowaniu dostawy w zakładce *Dane podstawowe* oraz dociągnięciu jej z płatnościami.

W przypadku pytań skontaktuj się z nami:

	<b>801 33 22 33</b> lub <b>12 297 88 10</b> tel. stacjonarne                      tel. komórkowe		<b>kontakt@nazwa.pl</b>
---	---	--	-------------------------